Schülertabelle

Die Schülertabelle ist auf der rechten Seite zu finden, nachdem man auf den **Klassen- oder Gruppennamen** geklickt hat.

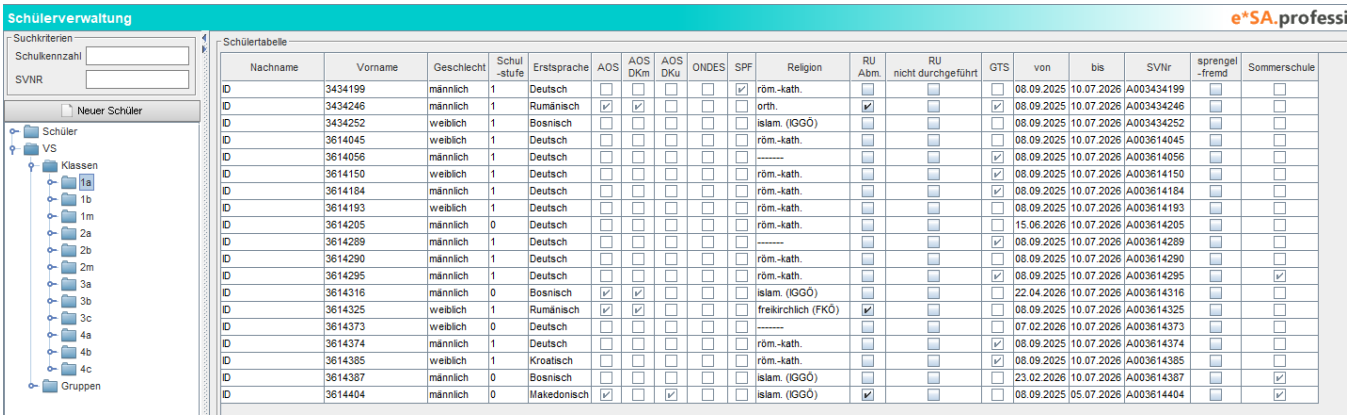

Nachname	Vorname	Geschlecht	Schul -stufe	Erstsprache	AOS	AOS DKm	AOS DKu	ONDES	SPF	Religion	RU Abm.	RU nicht durchgeführt	GTS	von	bis	SVNr	sprengel -fremd	Sommerschule
ID	3434199	männlich	1	Deutsch	☐	☐	☐	☐	☑	röm.-kath.	☐	☐	☐	08.09.2025	10.07.2026	A003434199	☐	☐
ID	3434246	männlich	1	Rumänisch	☑	☑	☐	☐	☐	orth.	☑	☐	☑	08.09.2025	10.07.2026	A003434246	☐	☐
ID	3434252	weiblich	1	Bosnisch	☐	☐	☐	☐	☐	islam. (IGGÖ)	☐	☐	☐	08.09.2025	10.07.2026	A003434252	☐	☐
ID	3614045	weiblich	1	Deutsch	☐	☐	☐	☐	☐	röm.-kath.	☐	☐	☐	08.09.2025	10.07.2026	A003614045	☐	☐
ID	3614056	männlich	1	Deutsch	☐	☐	☐	☐	☐	-------	☐	☐	☑	08.09.2025	10.07.2026	A003614056	☐	☐
ID	3614150	weiblich	1	Deutsch	☐	☐	☐	☐	☐	röm.-kath.	☐	☐	☑	08.09.2025	10.07.2026	A003614150	☐	☐
ID	3614184	männlich	1	Deutsch	☐	☐	☐	☐	☐	röm.-kath.	☐	☐	☑	08.09.2025	10.07.2026	A003614184	☐	☐
ID	3614193	weiblich	1	Deutsch	☐	☐	☐	☐	☐	röm.-kath.	☐	☐	☐	08.09.2025	10.07.2026	A003614193	☐	☐
ID	3614205	männlich	0	Deutsch	☐	☐	☐	☐	☐	röm.-kath.	☐	☐	☐	15.06.2026	10.07.2026	A003614205	☐	☐
ID	3614289	männlich	1	Deutsch	☐	☐	☐	☐	☐	-------	☐	☐	☑	08.09.2025	10.07.2026	A003614289	☐	☐
ID	3614290	männlich	1	Deutsch	☐	☐	☐	☐	☐	röm.-kath.	☐	☐	☐	08.09.2025	10.07.2026	A003614290	☐	☐
ID	3614295	männlich	1	Deutsch	☐	☐	☐	☐	☐	röm.-kath.	☐	☐	☑	08.09.2025	10.07.2026	A003614295	☐	☑
ID	3614316	männlich	0	Bosnisch	☑	☑	☐	☐	☐	islam. (IGGÖ)	☐	☐	☐	22.04.2026	10.07.2026	A003614316	☐	☐
ID	3614325	weiblich	1	Rumänisch	☑	☑	☐	☐	☐	freikirchlich (FKÖ)	☑	☐	☐	08.09.2025	10.07.2026	A003614325	☐	☐
ID	3614373	weiblich	0	Deutsch	☐	☐	☐	☐	☐	-------	☐	☐	☐	07.02.2026	10.07.2026	A003614373	☐	☐
ID	3614374	männlich	1	Deutsch	☐	☐	☐	☐	☐	röm.-kath.	☐	☐	☑	08.09.2025	10.07.2026	A003614374	☐	☐
ID	3614385	weiblich	1	Kroatisch	☐	☐	☐	☐	☐	röm.-kath.	☐	☐	☑	08.09.2025	10.07.2026	A003614385	☐	☐
ID	3614387	männlich	0	Bosnisch	☐	☐	☐	☐	☐	islam. (IGGÖ)	☐	☐	☐	23.02.2026	10.07.2026	A003614387	☐	☑
ID	3614404	männlich	0	Makedonisch	☑	☐	☑	☐	☐	islam. (IGGÖ)	☑	☐	☐	08.09.2025	05.07.2026	A003614404	☐	☑

In der Schülertabelle findet man die wichtigsten Informationen, aller Schüler, übersichtlich zusammenfasst.
Die Felder **RU Abm.**, **RU nicht durchgeführt** und **spreng-fremd** sind die einzigen Felder in dieser Tabelle, die bearbeitbar sind.

Info zu den **Hakerl RU Abm.** und **RU nicht durchgeführt:**

oB Schüler Schüler, die oB sind, nehmen grundsätzlich nicht am Religionsunterricht teil. Sie brauchen daher auch keine Abmeldung und die Nichtteilnahme muss auch nicht mit Hakerl dokumentiert sein. Automatisch wird am Zeugnis Religion NICHT aufgedruckt!	RU Abm. ☐ / RU nicht durchgeführt ☐
RU Abm. (Abmeldung vom Religionsunterricht) Meldet sich ein Schüler innerhalb der ersten 5 Schultage vom Religionsunterricht ab, so muss das Hakerl bei **RU Abm**. gesetzt werden. Am Zeugnis wird bei Religion automatisch “-----” angeführt.	RU Abm. ☑ / RU nicht durchgeführt ☐
RU nicht durchgeführt (Religionsunterricht wird nicht angeboten) Findet kein Religionsunterricht aus folgenden Gründen statt. z. B. Ressourcenmangel (keine Lehrer, keine Schüleranmeldungen, kein standortübergreifender Unterricht möglich) Kann der Religionsunterricht nicht angeboten werden, daher muss das Hakerl bei **RU nicht durchgeführt** gesetzt werden. Am Zeugnis wird bei Religion automatisch “nicht durchgeführt“ aufgedruckt!	RU Abm. ☐ / RU nicht durchgeführt ☑

Alle anderen Felder sind nicht bearbeitbar! Diese werden entweder direkt in die Grunddaten eingegeben oder über das Kontextmenü bearbeitet.

Schülertabelle

Nachname	Vorname	Geschlecht	Schul -stufe	Erstsprache	AOS	AOS DKm	AOS DKu	ONDES	SPF	Religion	RU Abm.	RU nicht durchgeführt	GTS	von	bis	SVNr	sprengel -fremd	Sommerschule
ID	3434199	männlich	1	Deutsch	☐	☐	☐	☐	☑	röm.-kath.	☐	☑	☐	08.09.2025	10.07.2026	A003434199	☐	☐
ID	3434246	männlich	1	Rumänisch	☑	☑	☐	☐	☐	orth.	☑	☐	☑	08.09.2025	10.07.2026	A003434246	☐	☐
ID	3434252	weiblich	1	Bosnisch	☐	☐	☐	☐	☐	islam. (IGGÖ)	☐	☐	☐	08.09.2025	10.07.2026	A003434252	☐	☐
ID	3614045	weiblich	1	Deutsch	☐	☐	☐	☐	☐	röm.-kath.	☐	☐	☐	08.09.2025	10.07.2026	A003614045	☐	☐
ID	3614056	männlich	1	Deutsch	☐	☐	☐	☐	☐	-------	☐	☐	☑	08.09.2025	10.07.2026	A003614056	☐	☐
ID	3614150	weiblich	1	Deutsch	☐	☐	☐	☐	☐	röm.-kath.	☐	☐	☑	08.09.2025	10.07.2026	A003614150	☐	☐
ID	3614184	männlich	1	Deutsch	☐	☐	☐	☐	☐	röm.-kath.	☐	☐	☑	08.09.2025	10.07.2026	A003614184	☐	☐
ID	3614193	weiblich	1	Deutsch	☐	☐	☐	☐	☐	röm.-kath.	☐	☐	☐	08.09.2025	10.07.2026	A003614193	☐	☐
ID	3614205	männlich	0	Deutsch	☐	☐	☐	☐	☐	röm.-kath.	☐	☐	☐	15.06.2026	10.07.2026	A003614205	☐	☐
ID	3614289	männlich	1	Deutsch	☐	☐	☐	☐	☐	-------	☐	☐	☑	08.09.2025	10.07.2026	A003614289	☐	☐
ID	3614290	männlich	1	Deutsch	☐	☐	☐	☐	☐	röm.-kath.	☐	☐	☐	08.09.2025	10.07.2026	A003614290	☐	☐
ID	3614295	männlich	1	Deutsch	☐	☐	☐	☐	☐	röm.-kath.	☐	☐	☑	08.09.2025	10.07.2026	A003614295	☐	☑
ID	3614316	männlich	0	Bosnisch	☑	☑	☐	☐	☐	islam. (IGGÖ)	☐	☐	☐	22.04.2026	10.07.2026	A003614316	☐	☐
ID	3614325	weiblich	1	Rumänisch	☑	☑	☐	☐	☐	freikirchlich (FKÖ)	☑	☐	☐	08.09.2025	10.07.2026	A003614325	☐	☐
ID	3614373	weiblich	0	Deutsch	☐	☐	☐	☐	☐	-------	☐	☐	☐	07.02.2026	10.07.2026	A003614373	☐	☐
ID	3614374	männlich	1	Deutsch	☐	☐	☐	☐	☐	röm.-kath.	☐	☐	☑	08.09.2025	10.07.2026	A003614374	☐	☐
ID	3614385	weiblich	1	Kroatisch	☐	☐	☐	☐	☐	röm.-kath.	☐	☐	☑	08.09.2025	10.07.2026	A003614385	☐	☐
ID	3614387	männlich	0	Bosnisch	☐	☐	☐	☐	☐	islam. (IGGÖ)	☐	☐	☐	23.02.2026	10.07.2026	A003614387	☐	☑
ID	3614404	männlich	0	Makedonisch	☑	☐	☑	☐	☐	islam. (IGGÖ)	☑	☐	☐	08.09.2025	05.07.2026	A003614404	☐	☑

Schaltfläche Drucken

Unterhalb der Schülertabelle gibt es die Funktion **Drucken** rechts unten im Bild.

Drückt man auf diese Schaltfläche, dann erscheint die Auswahl **Schülerstammblatt** oder **Schülerstammblatt light** drucken.
Drückt man anschließend auf **Drucken,** dann werden für alle markierten Schüler die Stammblätter erzeugt.
Im letzten Punkt gibt es die Möglichkeit, von einem oder gleich mehreren Schülern ein **Grunddatenblatt** zu drucken.

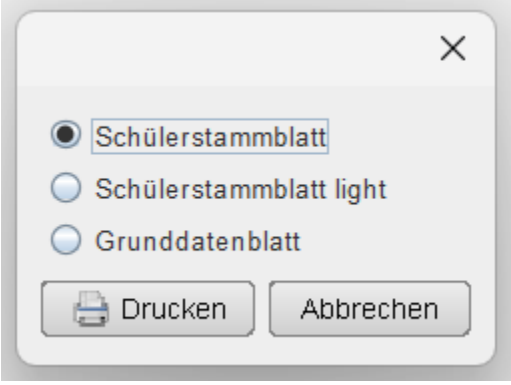

Von den ausgewählten Personen werden Grunddaten als PDF-Dokument erstellt, in der Spalte Änderungen können manuell durch Lehrkräfte oder die Eltern Änderungen vermerkt werden.

Schaltfläche Markierung umkehren:

Neben der Drucken-Schaltfläche ist noch die **"Markierung umkehren"** Schaltfläche.

Diese macht, was der Name schon aussagt!
Die bestehende Markierung wird umgedreht.

Klassen Kontextmenü:

In der Schülertabelle gibt es ein **Kontextmenü**, dass ihnen viele Eingaben ermöglicht.
Und zwar können gewisse Eingaben für einen oder mehrere Schüler gleichzeitig durchgeführt werden.
Dazu muss **ein oder mehrere Schüler markiert werden** und mit **Rechtsklick darauf geklickt werden.**

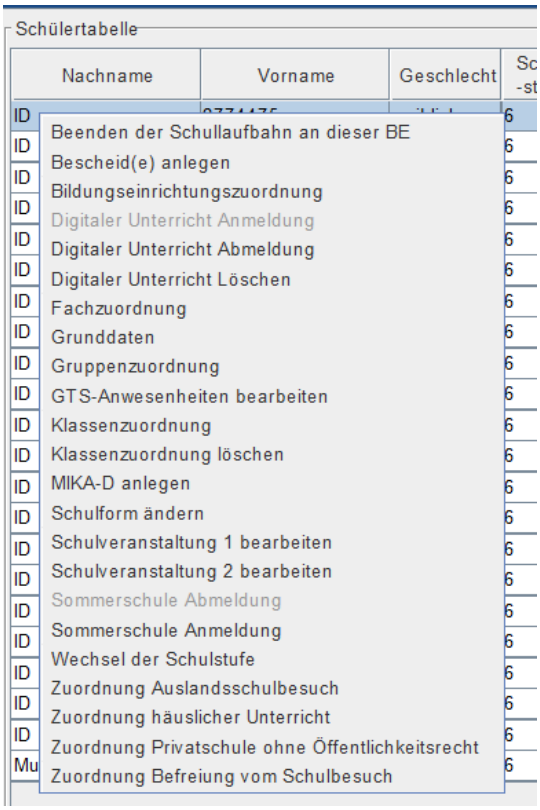

Anleitungen der Kontextmenüfunktionen finden Sie hier:

Beenden der Schullaufbahn
Bescheid(e) anlegen
Bildungseinrichtungszuordnung
Digitaler Unterricht An u. Abmeldung **(Diese Funktion ist nur dann sichtbar, wenn in der Klasse bei der Schulstruktur das Hakerl "Digitaler Unterricht" gesetzt wurde.)**
Fachzuordnung
Grunddaten
Gruppenzuordnung **oder** **Gruppenzuordnung löschen**
GTS Anwesenheiten bearbeiten
Klassenzuordnung Klassenzuordnung löschen oder **Schüler Zurückstufen**
MIKA-D anlegen
Schulform ändern
Schulveranstaltung bearbeiten
Sommerschule Anmeldung
Sommerschule Abmeldung
Wechsel der Schulstufe
Zuordnung Auslandsschulbesuch
Zuordnung häuslicher Unterricht
Zuordnung Privatschule ohne Öffentlichkeitsrecht
Zuordnung Befreiung vom Schulbesuch

Gruppen Kontextmenü:

Bei den Gruppen gibt es wie bei den Klassen auch ein Kontextmenü.
Hier werden Gruppenzuordnungen gelöscht/geändert und bearbeitet.

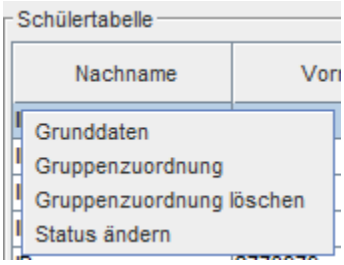

Grunddaten
Gruppenzuordnung
Gruppenzuordnung löschen
Status ändern